

Sociedad administradora del fondo:
Fiduciaria la Previsora S.A.
Custodio de valores: BNP Paribas Securities Services
Sociedad Fiduciaria

Calificación del FIC

Entidad Calificadora: **FITCH RATINGS**

Calificación: 'F AAA' / '2+', 'BRC 1+'

Fecha última calificación: 20 de Junio de 2018

Características del FIC

Tipo de FIC:	Fondo abierto del mercado monetario
Fecha de inicio de operaciones:	06/07/1998
Valor FIC (Mill COP):	1.625.566,42
Numero de unidades en circulación:	664.617.528,377739
Valor Unidad:	2.445,867524

Política de Inversión

El FIC Abierto - EFECTIVO A LA VISTA, invierte sus recursos en Valores de contenido crediticio en renta fija denominados en moneda nacional o unidades representativas de moneda nacional, inscritos en el Registro Nacional de Valores y Emisores. Calificados por una sociedad legalmente habilitada por la superintendencia Financiera de Colombia con una calificación mínima de AA o su equivalente en otra nomenclatura, salvo los títulos de deuda pública emitidos o garantizados por la nación o por el Banco de la República o por el Fondo de Instituciones de Garantías Financieras.

La estrategia de inversión se define en los comités de inversiones observando las condiciones de mercado de los diferentes activos en los que puede invertir el fondo, así como las variables financieras y económicas. El perfil del fondo es conservador y de corto plazo, por cuanto el plazo máximo promedio ponderado para el vencimiento de los valores que conforman el portafolio de inversiones es cómo máximo quinientos cuarenta (540) días.

Para la primera parte del mes de diciembre observamos estabilidad en las rentabilidades de los papeles de deuda pública y deuda privada, pero al cierre del año se generaron correcciones en las curvas de valoración para los títulos indexados principalmente, a causa de necesidades de liquidez en un mercado con bajo nivel de transacciones por temporada decembrina; estos movimientos generaron volatilidad en las rentabilidades de los FIC de la industria en general. Sin embargo, hacemos énfasis en el comportamiento favorable para nuestros fondos debido a estrategias de menor exposición en títulos de mayor duración, lo que genera beneficios en los resultados económicos de nuestros inversionistas y tasas competitivas en comparación a la competencia.

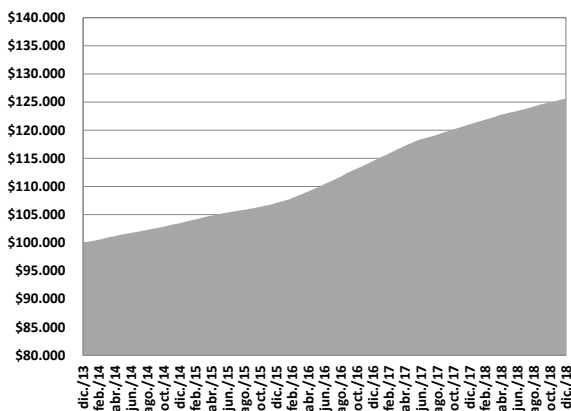
El inicio del año 2019 estará marcado en las expectativas de solución a los eventos de incertidumbre económica, por tal motivo estaremos atentos a tomar acciones y a ejecutar estrategias de inversión necesarias con el fin de mejorar las rentabilidades ofrecidas a nuestros inversionistas.

La Gerencia de Fondos seguirá atenta a comportamiento de los principales indicadores económicos y a la evolución de las tasas en el mercado de valores, estableciendo las estrategias de inversión necesarias que nos permitan posicionarnos entre los fondos con mejores resultados de rentabilidad.

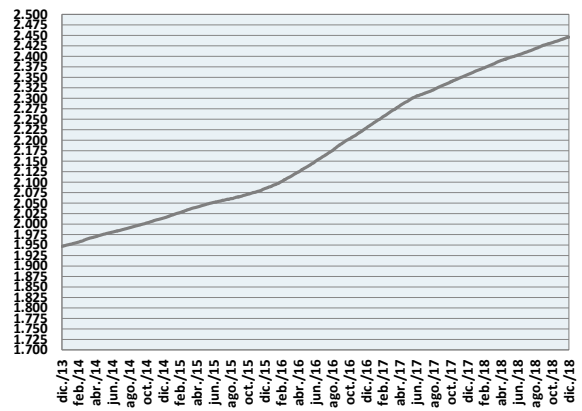
Concepto	Part. 1 Institucional	Part. 2 Grandes Contribuy	Part. 3 Energéticos	Part. 4 Fideicomisos	Part. 5 Edu. y .Sec Solid	Part. 6 Tradicional	
Valor de la Unidad	2.460,424240	2.447,086602	2.460,424240	2.443,775730	2.443,775730	2.440,706186	
Numero de inversionistas:	42	20	5	108	199	674	
Inversión inicial mínima (COP):	\$ 200,000	\$ 200,000	\$ 200,000	\$ 200,000	\$ 200,000	\$ 200,000	
Saldo mínimo(COP):	\$ 200,000	\$ 200,000	\$ 200,000	\$ 200,000	\$ 200,000	\$ 200,000	
Tiempo de preaviso para retiro (Días):	No existe	No existe	No existe	No existe	No existe	No existe	
comisiones	Administración (E.A.): Descontada diariamente.	0.70%	1.30%	0.70%	1.45%	1.45%	1.60%
	Gestión:	N/A	N/A	N/A	N/A	N/A	N/A
	Éxito:	N/A	N/A	N/A	N/A	N/A	N/A
	Entrada:	N/A	N/A	N/A	N/A	N/A	N/A
	Salida:	N/A	N/A	N/A	N/A	N/A	N/A
Remuneración efectivamente cobrada:	0.70%	1.30%	0.70%	1.45%	1.45%	1.60%	
Días de pacto de permanencia:	N/A	N/A	N/A	N/A	N/A	N/A	
Sanción por retiro anticipado:	N/A	N/A	N/A	N/A	N/A	N/A	
Gastos totales del Fondo (Incluye la remuneración):	0.73%	1.33%	0.73%	1.48%	1.48%	1.62%	

Rentabilidad neta del FIC

Evolución de 100.000 COP Invertidos hace cinco años



Evolución valor de la unidad en los últimos cinco años



Información de plazo y duración

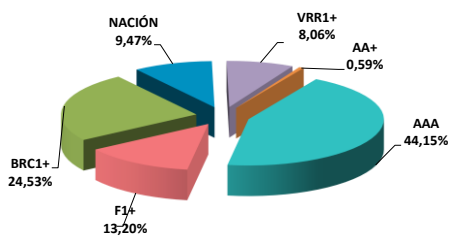
Inversiones por plazo		Participación	Plazo promedio de las inversiones incluyendo el disponible		Plazo Promedio de las inversiones excluyendo el disponible		Duración
			Días	Años	Días	Años	Años
1 a 180 días		74,82%					
180 a 365 días		8,19%					
1 a 3 años		15,15%					
3 a 5 años		1,55%					
Mas de 5 años		0,28%					
			156,71	0,429	298,55	0,818	0,507

Rentabilidad y volatilidad histórica del fondo

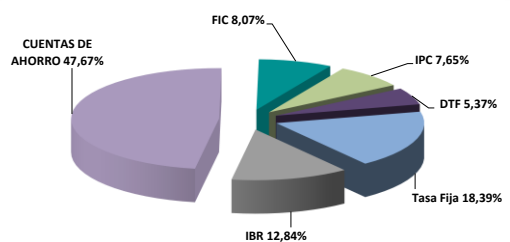
Participación	Rentabilidad Histórica (E.A.)						Volatilidad Histórica (E.A.)					
	Mensual	Semestral	Año corrido	Último año	Últimos 2 años	Últimos 3 años	Último mes	Últimos 6 meses	Año corrido	Último año	Últimos 2 años	Últimos 3 años
Part. 1 – Institucional y Vig Súper	4,001%	4,244%	4,422%	4,422%	5,064%	5,677%	0,09%	0,08%	0,08%	0,08%	0,11%	0,12%
Part. 2 - Grandes Contribuyentes	3,385%	3,627%	3,856%	3,856%	4,779%	5,486%	0,09%	0,08%	0,08%	0,08%	0,11%	0,12%
Part. 3 – Energético e Hidrocarburo	4,001%	4,244%	4,422%	4,422%	5,064%	5,677%	0,09%	0,08%	0,08%	0,08%	0,11%	0,12%
Part. 4 - Fideicomisos	3,232%	3,474%	3,716%	3,716%	4,708%	5,438%	0,09%	0,08%	0,08%	0,08%	0,11%	0,12%
Part. 5 - Edu y Sec Solidario	3,232%	3,474%	3,716%	3,716%	4,708%	5,438%	0,09%	0,08%	0,08%	0,08%	0,11%	0,12%
Part. 6 - Tradicional	3,079%	3,321%	3,585%	3,585%	4,643%	5,394%	0,09%	0,08%	0,08%	0,08%	0,11%	0,12%

Composición del Fondo de Inversión Colectiva

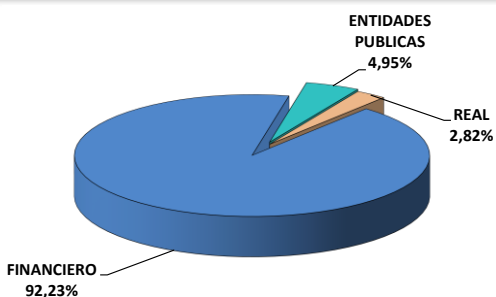
Composición portafolio por calificación



Composición portafolio por tipo de renta



Composición portafolio por sector económico



Composición portafolio por país emisor



Composición del portafolio por moneda



Composición del activo del FIC



Exposición neta del portafolio (Derivados y operaciones de naturaleza apalancada)

Informamos que el Fondo de Inversión Colectiva Abierto Efectivo a la Vista – Fondo con Participaciones no realiza operaciones en instrumentos derivados ni en operaciones de naturaleza apalancada.

Hoja de Vida del Gerente del Fondo

Nombre:	Alexander Tarquino Murgueitio
Profesión:	Economista
Estudios especializados:	Especialización en Finanzas y Mercado de Capitales
e-mail:	atarquino@fiduprevisora.com.co
Experiencia:	15 años de experiencia <ul style="list-style-type: none"> FIDUPOPULAR S.A.: Gerente de Carteras FIDUCIARIA CENTRAL S.A.: Gerente de Carteras PORTAFIN S.A.: Trader Deuda Pública ACCIONES Y VALORES S.A.: Gerente de Fondos
Otros fondos a su cargo	FIC Abierto Con Pacto de Permanencia Efectivo a Plazo - Fondo con Participaciones, FIC Abierto de Alta Liquidez - Fondo con Participaciones, FIC con Pacto de Permanencia Valor Estratégico – Fondo con Participaciones

Principales inversiones del FIC

Emisor	Participación frente al total de la inversión (%)
BANCO DE BOGOTA	14,75%
BBVA COLOMBIA	14,73%
BANCO SUDAMERIS	14,38%
BANCO DAVIVIEND	10,60%
BANCO POPULAR	10,27%
FIC PREVISORA A	8,07%
BANCOLOMBIA S.A	7,57%
TESORERIA GENERAL	4,95%
SCOTIABANK COLP	3,62%
FINDETER	2,47%
TOTAL	91,41%

Empresas vinculadas y relacionadas con la Administradora:

1- PREVISORA CIA. DE SEGUROS	99,999778%
2- PARTICULARES	0,000222%

Información de contacto del revisor fiscal

KPMG - ENSON STEEK URREGO RICAURTE Tel. Bogotá: 6188000

Correo Electrónico: surrego@kpmg.com

Información de contacto del defensor del Consumidor Financiero

JOSE FEDERICO USTARIZ GONZALEZ Tel. Bogotá: 6108161

Correo Electrónico: defensoriafiduprevisora@ustarizabogados.com

Este material es para información de los inversionistas y no está concebido como una oferta o una solicitud para vender o comprar activos. La información contenida es sólo una guía general y no debe ser usada como base para la toma de decisiones de inversión. En relación con el Fondo de Inversión Colectiva existe un prospecto de inversión y un reglamento, donde se contiene una información relevante para su consulta y podrá ser examinada en www.fiduprevisora.com.co. Las obligaciones asumidas por FIDUPREVISORA S.A, del FIC Abierto Efectivo a la Vista relacionadas con la gestión del portafolio, son de medio y no de resultado. Los dineros entregados por los suscriptores al FIC no son un depósito, ni generan para la sociedad administradora las obligaciones propias de una institución de depósito y no están amparadas por el seguro de depósito del Fondo de Garantías de Instituciones Financieras FOGAFIN, ni por ninguno de dicha naturaleza. La inversión en el FIC está sujeta a los riesgos derivados de los activos que componen el portafolio del respectivo fondo. Los datos suministrados reflejan el comportamiento histórico del FIC, pero no implica que su comportamiento en el futuro sea igual o semejante.