

Sociedad administradora del fondo:
Fiduciaria la Previsora S.A.
Custodio de valores: BNP Paribas Securities Services
Sociedad Fiduciaria

Calificación del FIC

Entidad Calificadora: FITCH RATINGS

Calificación: S1/AAAF (Col)

Fecha última calificación: 09-10-2017

Características del FIC

Tipo de FIC:	Fondo abierto del mercado monetario
Fecha de inicio de operaciones:	06/07/1998
Valor FIC (Mill COP):	1.587.650,31
Numero de unidades en circulación:	660.699.169,198618
Valor Unidad:	2.402,985181

Política de Inversión

El FIC Abierto - EFECTIVO A LA VISTA, invierte sus recursos en Valores de contenido crediticio en renta fija denominados en moneda nacional o unidades representativas de moneda nacional, inscritos en el Registro Nacional de Valores y Emisores. Calificados por una sociedad legalmente habilitada por la Superintendencia Financiera de Colombia con una calificación mínima de AA o su equivalente en otra nomenclatura, salvo los títulos de deuda pública emitidos o garantizados por la nación o por el Banco de la República o por el Fondo de Instituciones de Garantías Financieras.

La estrategia de inversión se define en los comités de inversiones observando las condiciones de mercado de los diferentes activos en los que puede invertir el fondo así como las variables financieras y económicas. El perfil del fondo es conservador y de corto plazo, por cuanto el plazo máximo promedio ponderado para el vencimiento de los valores que conforman el portafolio de inversiones es como máximo quinientos cuarenta (540) días.

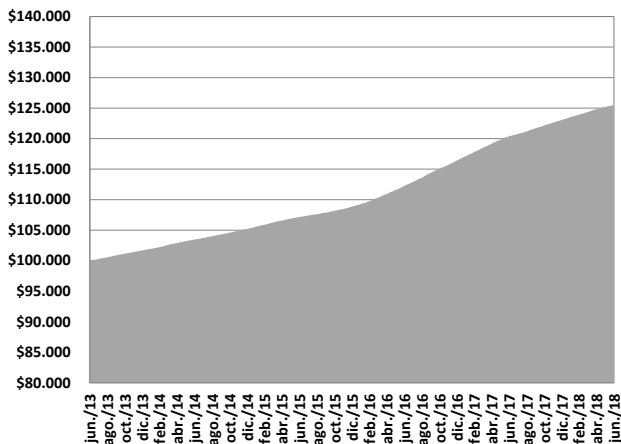
La evolución de las rentabilidades de los fondos tuvo un comportamiento más estable, comparándolas con los resultados del mes anterior, aunque en algunos días del mes de junio se presentaron volatilidades en las tasas, explicado de una parte, a los fundamentales económicos que fueron mencionados en el primer parte de este comunicado - expectativas de movimientos en las tasas de EEUU, la guerra comercial iniciada por el presidente Donald Trump, los movimientos de los precios del petróleo -, y a nivel local, en gran medida, por tasas de captación en el mercado primario de algunos bancos por encima de las tasas promedio del mercado de valores.

Lo anterior conlleva a que las rentabilidades promedio de los fondos permanezcan en niveles estables entre el 3.00% E. A. y 4.0% E. A., acorde con nuestras previsiones comentadas en anteriores comunicados.

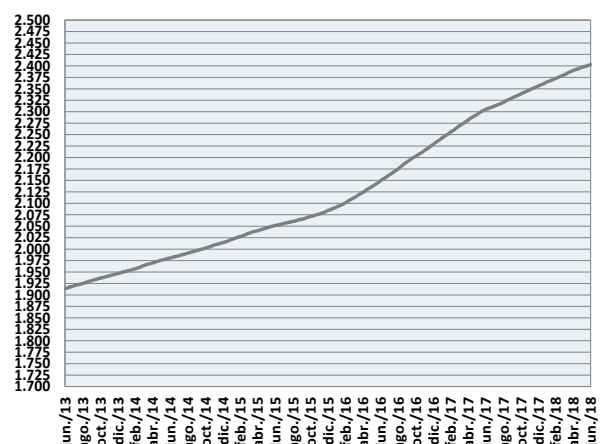
Concepto		Part. 1 Institucional	Part. 2 Grandes Contribuy	Part. 3 Energéticos	Part. 4 Fideicomisos	Part. 5 Edu. y .Sec Solid	Part. 6 Tradicional
Valor de la Unidad		2.409,402526	2.403,528030	2.409,402526	2.402,067043	2.402,067043	2.400,837290
Numero de inversionistas:		43	21	4	109	171	663
Inversión inicial mínima (COP):		\$ 200,000	\$ 200,000	\$ 200,000	\$ 200,000	\$ 200,000	\$ 200,000
Saldo mínimo(COP):		\$ 200,000	\$ 200,000	\$ 200,000	\$ 200,000	\$ 200,000	\$ 200,000
Tiempo de preaviso para retiro (Días):		No existe	No existe	No existe	No existe	No existe	No existe
comisiones	Administración (E.A.): Descontada diariamente.	0.70%	1.30%	0.70%	1.45%	1.45%	1.60%
	Gestión:	N/A	N/A	N/A	N/A	N/A	N/A
	Éxito:	N/A	N/A	N/A	N/A	N/A	N/A
	Entrada:	N/A	N/A	N/A	N/A	N/A	N/A
	Salida:	N/A	N/A	N/A	N/A	N/A	N/A
Remuneración efectivamente cobrada:		0.70%	1.30%	0.70%	1.45%	1.45%	1.60%
Días de pacto de permanencia:		N/A	N/A	N/A	N/A	N/A	N/A
Sanción por retiro anticipado:		N/A	N/A	N/A	N/A	N/A	N/A
Gastos totales del Fondo (Incluye la remuneración):		0.71%	1.31%	0.71%	1.46%	1.46%	1.61%

Rentabilidad neta del FIC

Evolución de 100.000 COP Invertidos hace cinco años



Evolución valor de la unidad en los últimos cinco años



Información de plazo y duración

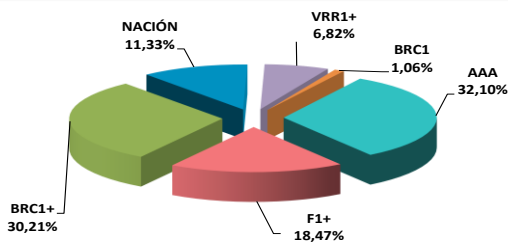
Inversiones por plazo		Participación		Plazo promedio de las inversiones incluyendo el disponible		Plazo promedio de las inversiones excluyendo el disponible		Duración
				Días	Años	Días	Años	Años
1 a 180 días		70,80%						
180 a 365 días		12,81%						
1 a 3 años		14,93%						
3 a 5 años		1,47%						
Mas de 5 años		0,61%		140,97	0,386	308,76	0,846	0,582

Rentabilidad y volatilidad histórica del fondo

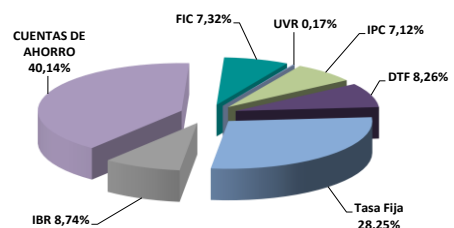
Participación	Rentabilidad Histórica (E.A.)						Volatilidad Histórica (E.A.)					
	Mensual	Semestral	Año corrido	Último año	Últimos 2 años	Últimos 3 años	Último mes	Últimos 6 meses	Año corrido	Último año	Últimos 2 años	Últimos 3 años
Part. 1 - Institucional	3,872%	4,603%	4,603%	4,524%	5,880%	5,502%	0,07%	0,08%	0,08%	0,09%	0,12%	0,14%
Part. 2 - Grandes Contribuyentes	3,256%	4,089%	4,089%	4,270%	5,751%	5,416%	0,07%	0,08%	0,08%	0,09%	0,12%	0,13%
Part. 3 - Energéticos	3,872%	4,603%	4,603%	4,524%	5,880%	5,502%	0,07%	0,08%	0,08%	0,09%	0,12%	0,13%
Part. 4 - Fideicomisos	3,104%	3,962%	3,962%	4,206%	5,719%	5,395%	0,07%	0,08%	0,08%	0,09%	0,12%	0,13%
Part. 5 - Edu y Sec Solidario	3,104%	3,962%	3,962%	4,206%	5,719%	5,395%	0,07%	0,08%	0,08%	0,09%	0,12%	0,13%
Part. 6 - Tradicional	2,952%	3,854%	3,854%	4,153%	5,692%	5,377%	0,07%	0,08%	0,08%	0,09%	0,12%	0,13%

Composición del Fondo de Inversión Colectiva

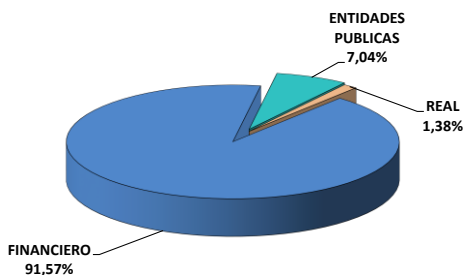
Composición portafolio por calificación



Composición portafolio por tipo de renta



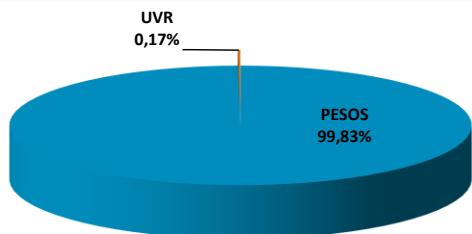
Composición portafolio por sector económico



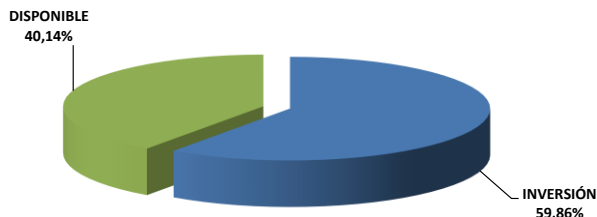
Composición portafolio por país emisor



Composición del portafolio por moneda



Composición del activo del FIC



Exposición neta del portafolio (Derivados y operaciones de naturaleza apalancada)

Informamos que el Fondo de Inversión Colectiva Abierto Efectivo a la Vista no realiza operaciones en instrumentos derivados ni en operaciones de naturaleza apalancada.

Hoja de Vida del Gerente del Fondo

Nombre:	Alexander Tarquino Murgueitio
Profesión:	Economista
Estudios especializados:	Especialización en Finanzas y Mercado de Capitales
e-mail:	atarquino@fiduprevisora.com.co
Experiencia:	<p>15 años de experiencia</p> <ul style="list-style-type: none"> FIDUPOPULAR S.A.: Gerente de Carteras FIDUCIARIA CENTRAL S.A.: Gerente de Carteras PORTAFIN S.A.: Trader Deuda Pública ACCIONES Y VALORES S.A.: Gerente de Fondos
Otros fondos a su cargo	Fondo de Inversión Colectiva Abierto Con Pacto de Permanencia Efectivo a Plazo, Fondo de Inversión Colectiva Abierto de Alta Liquidez.

Principales inversiones del FIC

Emisor	Participación frente al total de la inversión (%)
BANCO SUDAMERIS	14,30%
BANCO BBVA	14,11%
BANCOLOMBIA	13,64%
BANCO POPULAR	12,24%
BANCO DAVIVIENDA	8,56%
FIC PREVISORA A	7,32%
TESORERIA GENERAL	6,78%
BANCO DE BOGOTA	5,73%
BANCO COLPATRIA	4,71%
BANCO DE OCCIDENTE	3,17%
TOTAL	90,56%

Empresas vinculadas y relacionadas con la Administradora:

1- PREVISORA CIA. DE SEGUROS	99,999778%
2- PARTICULARES	0,000222%

Información de contacto del revisor fiscal
KPMG - LEONARDO ANDRES CASTAÑO CRUZ Tel. Bogotá: 6188000

Correo Electrónico: lcastano@kpmg.com

Información de contacto del defensor del Consumidor Financiero
JOSE FEDERICO USTARIZ GONZALEZ Tel. Bogotá: 6108161

Correo Electrónico: defensoriafiduprevisora@ustarizabogados.com

Este material es para información de los inversionistas y no está concebido como una oferta o una solicitud para vender o comprar activos. La información contenida es sólo una guía general y no debe ser usada como base para la toma de decisiones de inversión. En relación con el Fondo de Inversión Colectiva existe un prospecto de inversión y un reglamento, donde se contiene una información relevante para su consulta y podrá ser examinada en www.fiduprevisora.com.co. Las obligaciones asumidas por FIDUPREVISORA S.A, del FIC Abierto Efectivo a la Vista relacionadas con la gestión del portafolio, son de medio y no de resultado. Los dineros entregados por los suscriptores al FIC no son un depósito, ni generan para la sociedad administradora las obligaciones propias de una institución de depósito y no están amparadas por el seguro de depósito del Fondo de Garantías de Instituciones Financieras FOGAFIN, ni por ninguno de dicha naturaleza. La inversión en el FIC está sujeta a los riesgos derivados de los activos que componen el portafolio del respectivo fondo. Los datos suministrados reflejan el comportamiento histórico del FIC, pero no implica que su comportamiento en el futuro sea igual o semejante.