

Sociedad administradora del fondo:
Fiduciaria la Previsora S.A.
Custodio de valores: BNP Paribas Securities Services Sociedad Fiduciaria

Calificación del FIC

Entidad Calificadora: FITCH RATINGS

Calificación: 'F AAA' / '2+', 'BRC 1+'

Fecha última calificación: 20 de Junio de 2018

Características del FIC

Tipo de FIC:	Fondo abierto, sin Pacto de Permanencia
Fecha de inicio de operaciones:	06/07/1998
Valor FIC (Mill COP):	1.681.593,06
Numero de unidades en circulación:	685.635.794,861985
Valor Unidad:	2.452,603958

Política de Inversión

El FIC Abierto - EFECTIVO A LA VISTA, invierte sus recursos en Valores de contenido crediticio en renta fija denominados en moneda nacional o unidades representativas de moneda nacional, inscritos en el Registro Nacional de Valores y Emisores. Calificados por una sociedad legalmente habilitada por la superintendencia Financiera de Colombia con una calificación mínima de AA o su equivalente en otra nomenclatura, salvo los títulos de deuda pública emitidos o garantizados por la nación o por el Banco de la República o por el Fondo de Instituciones de Garantías Financieras.

La estrategia de inversión se define en los comités de inversiones observando las condiciones de mercado de los diferentes activos en los que puede invertir el fondo, así como las variables financieras y económicas. El perfil del fondo es conservador y de corto plazo, por cuanto el plazo máximo promedio ponderado para el vencimiento de los valores que conforman el portafolio de inversiones es cómo máximo quinientos cuarenta (540) días.

Cerramos el primer mes del año con resultados favorables en las rentabilidades de nuestros fondos versus los FIC comparables que administra el sector fiduciario. A pesar que aún persisten los fundamentales económicos que generan volatilidad en los mercados de valores, como es la guerra comercial entre China y EEUU, la incertidumbre en la política monetaria por parte de la FED y a nivel local, la baja liquidez en el mercado de valores que ha causado desvalorizaciones en las tasas de todos los indicadores, nuestros fondos se han comportado de manera destacada beneficiando los intereses de nuestros inversionistas.

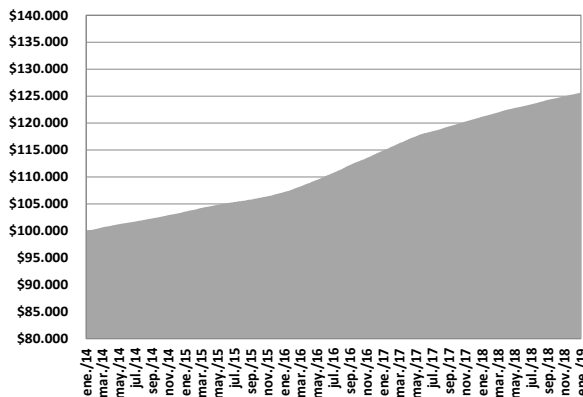
Para el mes de febrero de 2019 estaremos atentos a los discursos de la FED de los EEUU, a las reuniones entre los gobiernos de China y Estados Unidos en los tratados comerciales, a la evolución del BREXIT en la zona Euro, al comportamiento de los precios del petróleo y a nivel local, la presentación al congreso del Plan Nacional de Desarrollo para el cuatrienio del presidente Duque, la evolución de los datos inflacionarios y los discursos de política monetario por parte del Banco de la República lo cual nos encaminará a diseñar las estrategias de inversión necesarias con el fin de obtener los mejores resultados de rentabilidad para nuestros inversionistas

La Gerencia de Fondos seguirá atenta a comportamiento de los principales indicadores económicos y a la evolución de las tasas en el mercado de valores, estableciendo las estrategias de inversión necesarias que nos permitan posicionarnos entre los fondos con mejores resultados de rentabilidad.

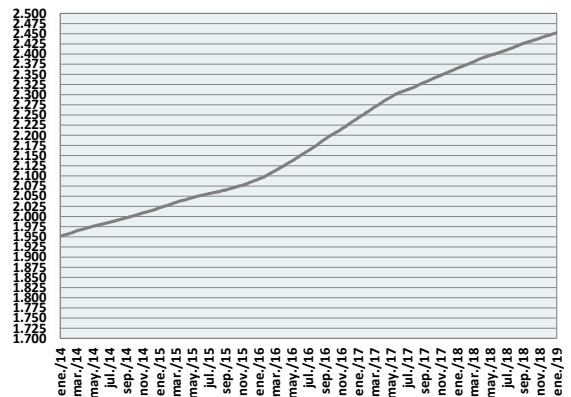
Concepto	Part. 1 Insti Y Vig Super	Part. 2 Grandes Contribuy	Part. 3 Energéticos	Part. 4 Fideicomisos	Part. 5 Edu. y .Sec Solid	Part. 6 Tradicional	
Valor de la Unidad	2.468,547993	2.453,927974	2.468,547993	2.450,299915	2.450,299915	2.446,915122	
Numero de inversionistas:	42	20	5	107	200	673	
Inversión inicial mínima (COP):	\$ 200,000	\$ 200,000	\$ 200,000	\$ 200,000	\$ 200,000	\$ 200,000	
Saldo mínimo(COP):	\$ 200,000	\$ 200,000	\$ 200,000	\$ 200,000	\$ 200,000	\$ 200,000	
Tiempo de preaviso para retiro (Días):	No existe	No existe	No existe	No existe	No existe	No existe	
comisiones	Administración (E.A.): Descontada diariamente.	0.70%	1.30%	0.70%	1.45%	1.45%	1.60%
	Gestión:	N/A	N/A	N/A	N/A	N/A	N/A
	Éxito:	N/A	N/A	N/A	N/A	N/A	N/A
	Entrada:	N/A	N/A	N/A	N/A	N/A	N/A
	Salida:	N/A	N/A	N/A	N/A	N/A	N/A
Remuneración efectivamente cobrada:	0.70%	1.30%	0.70%	1.45%	1.45%	1.60%	
Días de pacto de permanencia:	N/A	N/A	N/A	N/A	N/A	N/A	
Sanción por retiro anticipado:	N/A	N/A	N/A	N/A	N/A	N/A	
Gastos totales del Fondo (Incluye la remuneración):	0.73%	1.33%	0.74%	1.48%	1.48%	1.63%	

Rentabilidad neta del FIC

Evolución de 100.000 COP Invertidos hace cinco años



Evolución valor de la unidad en los últimos cinco años



Información de plazo y duración

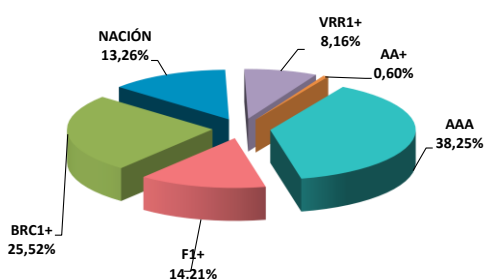
Inversiones por plazo		Participación	Plazo promedio de las inversiones incluyendo el disponible		Plazo Promedio de las inversiones excluyendo el disponible		Duración
1 a 180 días		73,22%	Días	Años	Días	Años	0,464
180 a 365 días		9,45%					
1 a 3 años		15,70%					
3 a 5 años		1,50%					
Mas de 5 años		0,13%					
			152,68	0,418	303,72	0,832	

Rentabilidad y volatilidad histórica del fondo

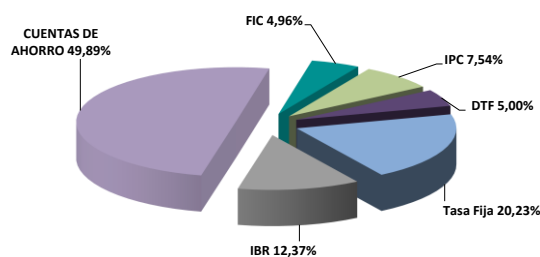
Participación	Rentabilidad Histórica (E.A.)						Volatilidad Histórica (E.A.)					
	Mensual	Semestral	Año corrido	Ultimo año	Últimos 2 años	Últimos 3 años	Ultimo mes	Últimos 6 meses	Año corrido	Ultimo año	Últimos 2 años	Últimos 3 años
Part. 1 – Institucional y Vig Súper	3,957%	4,226%	3,957%	4,373%	4,912%	5,658%	0,07%	0,08%	0,07%	0,08%	0,11%	0,12%
Part. 2 - Grandes Contribuyentes	3,342%	3,609%	3,342%	3,755%	4,601%	5,449%	0,07%	0,08%	0,07%	0,08%	0,11%	0,12%
Part. 3 – Energético e Hidrocarburo	3,957%	4,226%	3,957%	4,373%	4,912%	5,658%	0,07%	0,08%	0,07%	0,08%	0,11%	0,12%
Part. 4 - Fideicomisos	3,189%	3,456%	3,189%	3,602%	4,524%	5,397%	0,07%	0,08%	0,07%	0,08%	0,11%	0,12%
Part. 5 - Edu y Sec Solidario	3,189%	3,456%	3,189%	3,602%	4,524%	5,397%	0,07%	0,08%	0,07%	0,08%	0,11%	0,12%
Part. 6 - Tradicional	3,037%	3,303%	3,037%	3,459%	4,452%	5,348%	0,07%	0,08%	0,07%	0,08%	0,11%	0,12%

Composición del Fondo de Inversión Colectiva

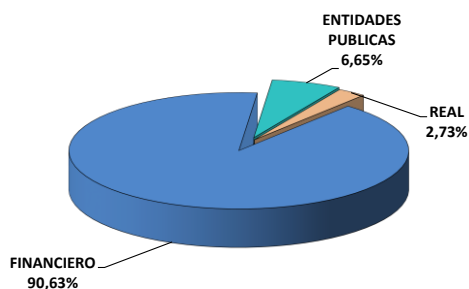
Composición portafolio por calificación




Composición portafolio por tipo de renta



Composición portafolio por sector económico



Composición portafolio por país emisor



Composición del portafolio por moneda



Composición del activo del FIC



Exposición neta del portafolio (Derivados y operaciones de naturaleza apalancada)

Informamos que el Fondo de Inversión Colectiva Abierto Efectivo a la Vista – Fondo con Participaciones no realiza operaciones en instrumentos derivados ni en operaciones de naturaleza apalancada.

Hoja de Vida del Gerente del Fondo

Nombre:	Alexander Tarquino Murgueitio
Profesión:	Economista
Estudios especializados:	Especialización en Finanzas y Mercado de Capitales
e-mail:	atarquino@fiduprevisora.com.co
Experiencia:	15 años de experiencia <ul style="list-style-type: none"> FIDUPOPULAR S.A.: Gerente de Carteras FIDUCIARIA CENTRAL S.A.: Gerente de Carteras PORTAFIN S.A.: Trader Deuda Pública ACCIONES Y VALORES S.A.: Gerente de Fondos
Otros fondos a su cargo	FIC Abierto Con Pacto de Permanencia Efectivo a Plazo - Fondo con Participaciones, FIC Abierto de Alta Liquidez - Fondo con Participaciones, FIC con Pacto de Permanencia Valor Estratégico – Fondo con Participaciones

Principales inversiones del FIC

Emisor	Participación frente al total de la inversión (%)
BANCO DE BOGOTA	14,80%
BANCOLOMBIA S.A	14,72%
BANCO SUDAMERIS	14,68%
BBVA COLOMBIA	13,32%
BANCO POPULAR	10,45%
TESORERIA GENERAL	6,65%
BANCO DAVIVIEND	6,40%
FIC PREVISORA A	4,96%
SCOTIABANK COLP	3,40%
FINDETER	2,18%
TOTAL	91,56%

Empresas vinculadas y relacionadas con la Administradora:

1- PREVISORA CIA. DE SEGUROS	99,999778%
2- PARTICULARES	0,000222%

Información de contacto del revisor fiscal

KPMG - ENSON STEEK URREGO RICAURTE

Tel. Bogotá: 6188000

Correo Electrónico: surrego@kpmg.com

Información de contacto del defensor del Consumidor Financiero

JOSE FEDERICO USTARIZ GONZALEZ

Tel. Bogotá: 6108161

Correo Electrónico: defensoriafiduprevisora@ustarizabogados.com

Este material es para información de los inversionistas y no está concebido como una oferta o una solicitud para vender o comprar activos. La información contenida es sólo una guía general y no debe ser usada como base para la toma de decisiones de inversión. En relación con el Fondo de Inversión Colectiva existe un prospecto de inversión y un reglamento, donde se contiene una información relevante para su consulta y podrá ser examinada en www.fiduprevisora.com.co. Las obligaciones asumidas por FIDUPREVISORA S.A, del FIC Abierto Efectivo a la Vista relacionadas con la gestión del portafolio, son de medio y no de resultado. Los dineros entregados por los suscriptores al FIC no son un depósito, ni generan para la sociedad administradora las obligaciones propias de una institución de depósito y no están amparadas por el seguro de depósito del Fondo de Garantías de Instituciones Financieras FOGAFIN, ni por ninguno de dicha naturaleza. La inversión en el FIC está sujeta a los riesgos derivados de los activos que componen el portafolio del respectivo fondo. Los datos suministrados reflejan el comportamiento histórico del FIC, pero no implica que su comportamiento en el futuro sea igual o semejante.