

Sociedad administradora del fondo:  
 Fiduciaria la Previsora S.A.  
 Custodio de valores: BNP Paribas Securities Services Sociedad Fiduciaria

### Características del FIC

Tipo de FIC:	Fondo abierto del mercado monetario
Fecha de inicio de operaciones:	06/07/1998
Valor FIC (Mill COP):	1.131.636,02
Numero de unidades en circulación:	480.274.029,116175
Valor Unidad:	2.356,229892
Numero de inversionistas:	988
Inversión inicial mínima (COP):	\$200.000
Saldo mínimo(COP):	\$200.000
Tiempo de preaviso para retiro (Días):	No existe

comisiones	Administración:	1,45% E.A. Descontada diariamente, calculada con base en el valor neto del Fondo del día anterior
	Gestión:	No aplica
	Éxito:	No aplica
	Entrada:	No aplica
	Salida:	No aplica

Remuneración efectivamente cobrada:	1,45% E.A.
Días de pacto de permanencia:	No aplica
Sanción por retiro anticipado:	No aplica
Gastos totales del Fondo (Incluye la remuneración):	1,46% E.A.

### Calificación del FIC

Entidad Calificadora: FITCH RATINGS

Calificación:  
 S1/AAAf (Col)  
 Fecha última calificación:  
 09-10-2017

### Política de Inversión

El FIC Abierto - EFECTIVO A LA VISTA, invierte sus recursos en Valores de contenido crediticio en renta fija denominados en moneda nacional o unidades representativas de moneda nacional, inscritos en el Registro Nacional de Valores y Emisores. Calificados por una sociedad legalmente habilitada por la superintendencia Financiera de Colombia con una calificación mínima de AA o su equivalente en otra nomenclatura, salvo los títulos de deuda pública emitidos o garantizados por la nación o por el Banco de la República o por el Fondo de Instituciones de Garantías Financieras.

La estrategia de inversión se define en los comités de inversiones observando las condiciones de mercado de los diferentes activos en los que puede invertir el fondo así como las variables financieras y económicas. El perfil del fondo es conservador y de corto plazo, por cuanto el plazo máximo promedio ponderado para el vencimiento de los valores que conforman el portafolio de inversiones es como máximo trescientos sesenta y cinco (365) días.

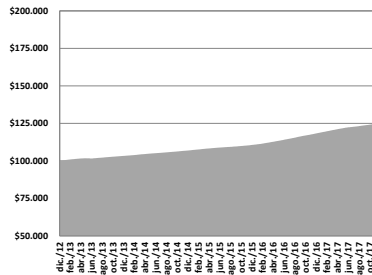
El comportamiento de la rentabilidad en los fondos estuvo caracterizada por altas volatilidades en el mercado local e internacional generada por eventos y datos económicos en las economías desarrolladas; aunque debido a un adecuado posicionamiento de los portafolios presentamos una evolución positiva en las rentabilidades de los fondos durante el mes, debido a comportamientos mixtos en las variables macro que afectan la economía local, observando rentabilidades competitivas durante el mes para nuestros inversionistas. Sin embargo persisten fundamentales económicos que influirán en el comportamiento de las tasas de rentabilidad de los Fondos de Inversión, como son:

- Comportamiento de las tasas a nivel global por la aprobación de la reforma tributaria por parte de la Cámara de los Estados Unidos y la incertidumbre de cómo podría impactar los principales indicadores económicos en el mediano plazo. Así mismo seguimos con las expectativas de las decisiones de política monetaria en el 2018, lo cual influirá en el comportamiento de las tasas a nivel mundial.
- En EUROPA atentos a la evolución del BREXIT y las elecciones en Italia en el mes de mayo de 2018, dado que la evolución de los indicadores económicos en la Zona Euro han sido sobresalientes y no revisten influencia en las tasas a nivel global.
- A nivel local, continuar pendientes de la evolución de los indicadores económicos para el cierre de 2017, lo cual marcará las decisiones de política monetaria por parte del Banco de la República.

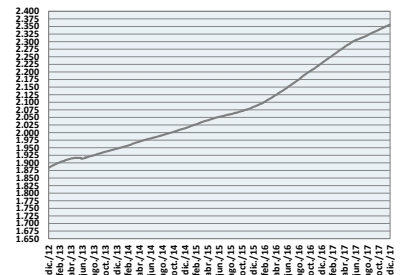
La Gerencia de Fondos seguirá atento a los fundamentales económicos que puedan afectar el comportamiento de las tasas en el mercado de valores y establecerá estrategias de inversión que nos permitan dar los mejores resultados de rentabilidad a nuestros inversionistas.

### Rentabilidad neta del FIC

Evolución de 100.000 COP Invertidos hace cinco años



Evolución valor de la unidad en los últimos cinco años



### Información de plazo y duración

Inversiones por plazo	Participación
1 a 180 días	71,55%
180 a 365 días	12,16%
1 a 3 años	15,38%
3 a 5 años	0,72%
Mas de 5 años	0,19%

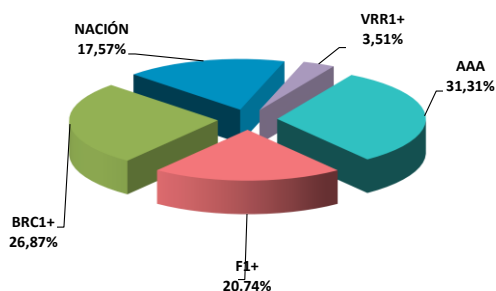
Plazo promedio de las inversiones incluyendo el disponible		Plazo promedio de las inversiones excluyendo el disponible		Duración
Días	Años	Días	Años	Años
146,51	0,401	312,05	0,855	0,436

## Rentabilidad y volatilidad histórica del fondo

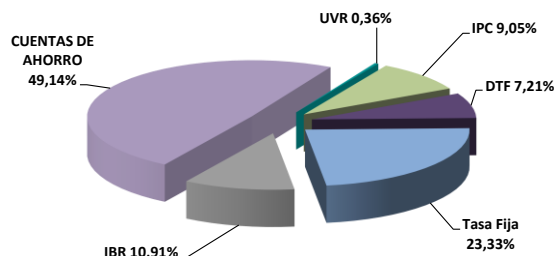
Rentabilidad Histórica (E.A.)						Volatilidad Histórica (E.A.)					
Mensual	Semestral	Año corrido	Ultimo año	Últimos dos años	Últimos tres años	Ultimo mes	Últimos 6 meses	Año corrido	Ultimo año	Últimos dos años	Últimos tres años
4,483%	4,447%	5,711%	5,711%	6,311%	5,363%	0,04%	0,10%	0,12%	0,12%	0,13%	0,14%

## Composición del Fondo de Inversión Colectiva

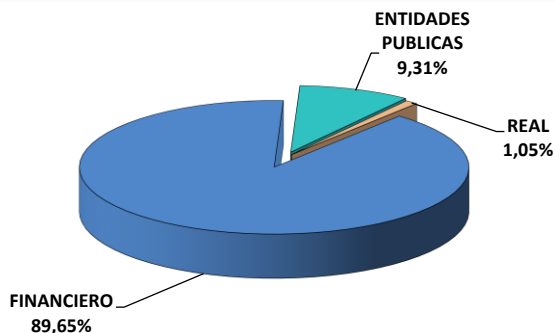
### Composición portafolio por calificación




### Composición portafolio por tipo de renta



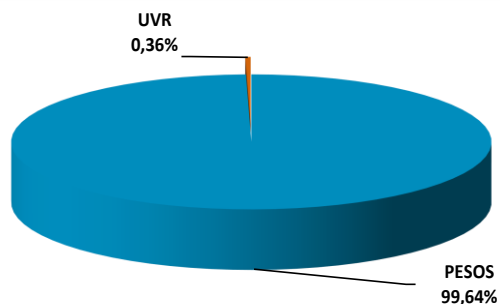
### Composición portafolio por sector económico



### Composición portafolio por país emisor



### Composición del portafolio por moneda



### Composición del activo del FIC



## Exposición neta del portafolio (Derivados y operaciones de naturaleza apalancada)

Informamos que el Fondo de Inversión Colectiva Abierto Efectivo a la Vista no realiza operaciones en instrumentos derivados ni en operaciones de naturaleza apalancada.

## Hoja de Vida del Gerente del Fondo

Nombre:	Alexander Tarquino Murgueitio
Profesión:	Economista
Estudios especializados:	Especialización en Finanzas y Mercado de Capitales
e-mail:	<a href="mailto:atarquino@fiduprevisora.com.co">atarquino@fiduprevisora.com.co</a>
Experiencia:	<p>15 años de experiencia</p> <ul style="list-style-type: none"> <li>FIDUPOPULAR S.A.: Gerente de Carteras</li> <li>FIDUCIARIA CENTRAL S.A.: Gerente de Carteras</li> <li>PORTAFIN S.A.: Trader Deuda Pública</li> <li>ACCIONES Y VALORES S.A.: Gerente de Fondos</li> </ul>
Otros fondos a su cargo	Fondo de Inversión Colectiva Abierto Con Pacto de Permanencia Efectivo a Plazo, Fondo de Inversión Colectiva Abierto de Alta Liquidez.

## Principales inversiones del FIC

Emisor	Participación frente al total de la inversión (%)
BANCO BBVA	14,76%
BANCO SUDAMERIS	14,72%
BANCO POPULAR	14,44%
BANCO DE BOGOTA	12,52%
BANCOLOMBIA	11,62%
TESORERIA GENERAL	8,93%
BANCO DAVIVIENDA	8,80%
BANCO COLPATRIA	5,06%
BANCO AV VILLAS	2,33%
BANCO DE OCCIDENTE	1,53%
<b>TOTAL</b>	<b>94,71%</b>

## Empresas vinculadas y relacionadas con la Administradora:

1- PREVISORA CIA. DE SEGUROS	99,999778%
2- PARTICULARES	0,000222%

### Información de contacto del revisor fiscal

KPMG - LEONARDO ANDRES CASTAÑO CRUZ Tel. Bogotá: 6188000

Correo Electrónico: [lcastano@kpmg](mailto:lcastano@kpmg)

### Información de contacto del defensor del Consumidor Financiero

JOSE FEDERICO USTARIZ GONZALEZ Tel. Bogotá: 6108161

Correo Electrónico: [defensoriafiduprevisora@ustarizabogados.com](mailto:defensoriafiduprevisora@ustarizabogados.com)

Este material es para información de los inversionistas y no está concebido como una oferta o una solicitud para vender o comprar activos. La información contenida es sólo una guía general y no debe ser usada como base para la toma de decisiones de inversión. En relación con el Fondo de Inversión Colectiva existe un prospecto de inversión y un reglamento, donde se contiene una información relevante para su consulta y podrá ser examinada en [www.fiduprevisora.com.co](http://www.fiduprevisora.com.co). Las obligaciones asumidas por FIDUPREVISORA S.A, del FIC Abierto Efectivo a la Vista relacionadas con la gestión del portafolio, son de medio y no de resultado. Los dineros entregados por los suscriptores al FIC no son un depósito, ni generan para la sociedad administradora las obligaciones propias de una institución de depósito y no están amparadas por el seguro de depósito del Fondo de Garantías de Instituciones Financieras FOGAFIN, ni por ninguno de dicha naturaleza. La inversión en el FIC está sujeta a los riesgos derivados de los activos que componen el portafolio del respectivo fondo. Los datos suministrados reflejan el comportamiento histórico del FIC, pero no implica que su comportamiento en el futuro sea igual o semejante.