

Sociedad administradora del fondo:  
 Fiduciaria la Previsora S.A.  
 Custodio de valores: BNP Paribas Securities  
 Services Sociedad Fiduciaria

### Características del FIC

Tipo de FIC:	Fondo abierto del mercado monetario
Fecha de inicio de operaciones:	06/07/1998
Valor FIC (Mill COP):	1.430.815,24
Numero de unidades en circulación:	634.418.904,407618
Valor Unidad:	2.255,316220
Numero de inversionistas:	969
Inversión inicial mínima (COP):	\$200.000
Saldo mínimo(COP):	\$200.000
Tiempo de preaviso para retiro (Días):	No existe

comisiones	Administración:	1,45% E.A. Descontada diariamente, calculada con base en el valor neto del Fondo del día anterior
	Gestión:	No aplica
	Éxito:	No aplica
	Entrada:	No aplica
	Salida:	No aplica

Remuneración efectivamente cobrada:	1,45% E.A.
Días de pacto de permanencia:	No aplica
Sanción por retiro anticipado:	No aplica
Gastos totales del Fondo (Incluye la remuneración):	1,47% E.A.

### Calificación del FIC

Entidad Calificadora: FITCH RATINGS

Calificación:  
 S1/AAAF (Col)  
 Fecha última calificación:  
 09-12-2016

### Política de Inversión

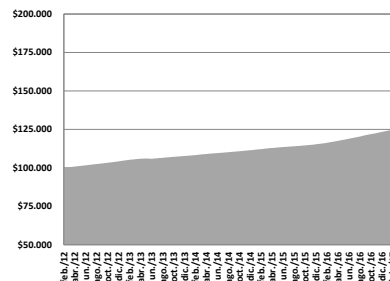
El FIC Abierto - EFECTIVO A LA VISTA, invierte sus recursos en Valores de contenido crediticio en renta fija denominados en moneda nacional o unidades representativas de moneda nacional, inscritos en el Registro Nacional de Valores y Emisores. Calificados por una sociedad legalmente habilitada por la superintendencia Financiera de Colombia con una calificación mínima de AA o su equivalente en otra nomenclatura, salvo los títulos de deuda pública emitidos o garantizados por la nación o por el Banco de la República o por el Fondo de Instituciones de Garantías Financieras.

La estrategia de inversión se define en los comités de inversiones observando las condiciones de mercado de los diferentes activos en los que puede invertir el fondo así como las variables financieras y económicas. El perfil del fondo es conservador y de corto plazo, por cuanto el plazo máximo promedio ponderado para el vencimiento de los valores que conforman el portafolio de inversiones es cómo máximo trescientos sesenta y cinco (365) días.

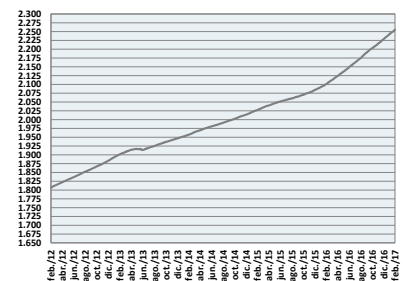
A pesar de la volatilidad que se presentó a lo largo del mes de Febrero de 2017, las rentabilidades diarias de los Fondos de Inversión Colectiva fueron positivas, destacando tasas diarias superiores al 8% en varios días a lo largo del mes. Entre los principales factores que generaron dicho comportamiento podemos destacar el cambio de política monetaria que determinó el Banco de la República desde el mes de diciembre pasado, los mejores datos económicos de Estados Unidos, una posible subida anticipada de las tasas por parte de la FED y los efectos primarios en la implementación de la reforma tributaria, así como un acercamiento a la temporada de elecciones en Europa. Aunque la expectativa económica en los mercados mundiales sigue presentando alertas, la volatilidad que se vio en las rentabilidades de los fondos durante el mes de febrero de 2017 tiende a disminuir, debido a un mercado local más tranquilo por cambios en la política monetaria, que favorecerá el comportamiento de las rentabilidades de los fondos en el corto plazo y al favorable comportamiento que se tiene previsto en el índice de precios al consumidor para el mes de marzo de 2017. De igual manera, la estrategia de inversión seguirá enfocada en posiciones conservadoras de títulos tasa fija e indexados de corto y mediano plazo, que generen rentabilidades positivas para nuestros clientes ante las volatilidades en las tasas que se puedan presentar.

### Rentabilidad neta del FIC

Evolución de 100.000 COP Invertidos hace cinco años



Evolución valor de la unidad en los últimos cinco años



### Información de plazo y duración

Inversiones por plazo	Participación
1 a 180 días	71,45%
180 a 365 días	11,41%
1 a 3 años	16,26%
3 a 5 años	0,57%
Mas de 5 años	0,31%

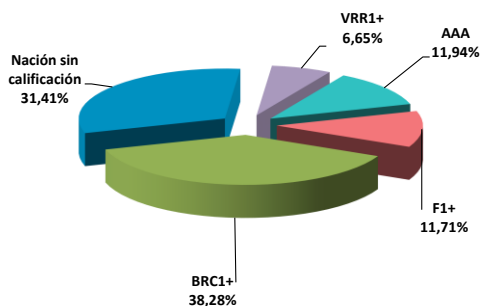
Plazo promedio de las inversiones incluyendo el disponible		Plazo promedio de las inversiones excluyendo el disponible		Duración
Días	Años	Días	Años	Años
132,19	0,362	316,35	0,867	0,434

## Rentabilidad y volatilidad histórica del fondo

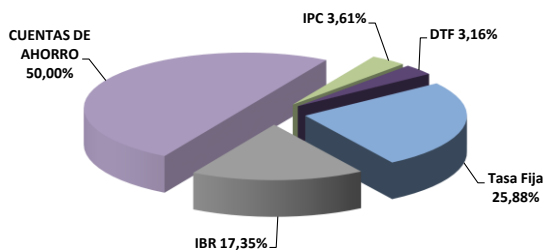
Rentabilidad Histórica (E.A.)						Volatilidad Histórica (E.A.)					
Mensual	Semestral	Año corrido	Ultimo año	Últimos dos años	Últimos tres años	Ultimo mes	Últimos 6 meses	Año corrido	Ultimo año	Últimos dos años	Últimos tres años
7,533%	7,569%	7,549%	7,336%	5,473%	4,841%	0,15%	0,15%	0,15%	0,15%	0,17%	0,16%

## Composición del Fondo de Inversión Colectiva

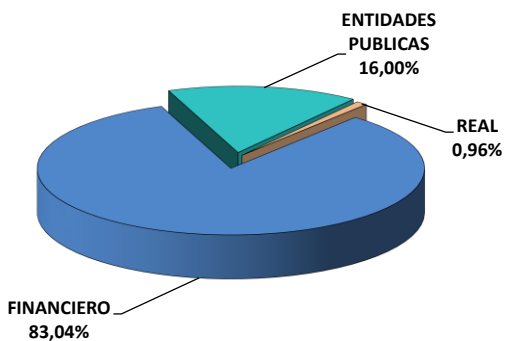
### Composición portafolio por calificación



### Composición portafolio por tipo de renta



### Composición portafolio por sector económico



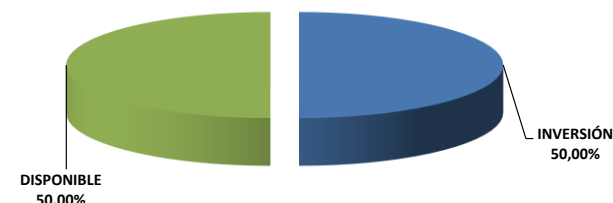
### Composición portafolio por país emisor



### Composición del portafolio por moneda



### Composición del activo del FIC



## Exposición neta del portafolio (Derivados y operaciones de naturaleza apalancada)

Informamos que el Fondo de Inversión Colectiva Abierto Efectivo a la Vista no realiza operaciones en instrumentos derivados ni en operaciones de naturaleza apalancada.

## Hoja de Vida del Gerente del Fondo

Nombre:	Alexander Tarquino Murgueitio
Profesión:	Economista
Estudios especializados:	Especialización en Finanzas y Mercado de Capitales
e-mail:	<a href="mailto:atarquino@fiduprevisora.com.co">atarquino@fiduprevisora.com.co</a>
Experiencia:	<p>15 años de experiencia</p> <ul style="list-style-type: none"> <li>FIDUPOPULAR S.A.: Gerente de Carteras</li> <li>FIDUCIARIA CENTRAL S.A.: Gerente de Carteras</li> <li>PORTAFIN S.A.: Trader Deuda Pública</li> <li>ACCIONES Y VALORES S.A.: Gerente de Fondos</li> </ul>
Otros fondos a su cargo	Fondo de Inversión Colectiva Abierto Con Pacto de Permanencia Efectivo a Plazo, Fondo de Inversión Colectiva Abierto de Alta Liquidez.

## Principales inversiones del FIC

Emisor	Participación frente al total de la inversión (%)
BANCO DE BOGOTA	16,60%
TESORERIA GENERAL	15,70%
BANCO BBVA	13,81%
BANCOLOMBIA	12,09%
BANCO SUDAMERIS	11,15%
BANCO POPULAR	7,47%
BANCO DAVIVIENDA	4,55%
BANCO COLPATRIA	3,98%
BANCO CORPBANCA	3,84%
BANCO AV VILLAS	3,08%
<b>TOTAL</b>	<b>92,27%</b>

## Empresas vinculadas y relacionadas con la Administradora:

1- PREVISORA CIA. DE SEGUROS	99,999778%
2- PARTICULARES	0,000222%

Información de contacto del revisor fiscal  
KPMG - LEONARDO ANDRES CASTAÑO CRUZ Tel. Bogotá: 6188000

Correo Electrónico: [lcastano@kpmg.com](mailto:lcastano@kpmg.com)

Información de contacto del defensor del Consumidor Financiero  
JOSE FEDERICO USTARIZ GONZALEZ Tel. Bogotá: 6108161

Correo Electrónico: [defensoriafiduprevisora@ustarizabogados.com](mailto:defensoriafiduprevisora@ustarizabogados.com)

Este material es para información de los inversionistas y no está concebido como una oferta o una solicitud para vender o comprar activos. La información contenida es sólo una guía general y no debe ser usada como base para la toma de decisiones de inversión. En relación con el Fondo de Inversión Colectiva existe un prospecto de inversión y un reglamento, donde se contiene una información relevante para su consulta y podrá ser examinada en [www.fiduprevisora.com.co](http://www.fiduprevisora.com.co). Las obligaciones asumidas por FIDUPREVISORA S.A, del FIC Abierto Efectivo a la Vista relacionadas con la gestión del portafolio, son de medio y no de resultado. Los dineros entregados por los suscriptores al FIC no son un depósito, ni generan para la sociedad administradora las obligaciones propias de una institución de depósito y no están amparadas por el seguro de depósito del Fondo de Garantías de Instituciones Financieras FOGAFIN, ni por ninguno de dicha naturaleza. La inversión en el FIC está sujeta a los riesgos derivados de los activos que componen el portafolio del respectivo fondo. Los datos suministrados reflejan el comportamiento histórico del FIC , pero no implica que su comportamiento en el futuro sea igual o semejante.