

Sociedad administradora del fondo:  
Fiduciaria la Previsora S.A.  
Custodio de valores: BNP Paribas Securities Services Sociedad Fiduciaria

### Características del FIC

|  |                                     |
|--|-------------------------------------|
| Tipo de FIC:                           | Fondo abierto del mercado monetario |
| Fecha de inicio de operaciones:        | 06/07/1998                          |
| Valor FIC (Mill COP):                  | 1.134.406,83                        |
| Numero de unidades en circulación:     | 499.949.748,960000                  |
| Valor Unidad:                          | 2.269,041719                        |
| Numero de inversionistas:              | 973                                 |
| Inversión inicial mínima (COP):        | \$200.000                           |
| Saldo mínimo(COP):                     | \$200.000                           |
| Tiempo de preaviso para retiro (Días): | No existe                           |

|            |                 |   |
|------------|-----------------|---|
| comisiones | Administración: | 1,45% E.A. Descontada diariamente, calculada con base en el valor neto del Fondo del día anterior |
|            | Gestión:        | No aplica   |
|            | Éxito:          | No aplica   |
|            | Entrada:        | No aplica   |
|            | Salida:         | No aplica   |

|   |            |
|---|------------|
| Remuneración efectivamente cobrada:                 | 1,45% E.A. |
| Días de pacto de permanencia:                       | No aplica  |
| Sanción por retiro anticipado:                      | No aplica  |
| Gastos totales del Fondo (Incluye la remuneración): | 1,47% E.A. |

### Calificación del FIC

Entidad Calificadora: FITCH RATINGS

Calificación:  
S1/AAAf (Col)  
Fecha última calificación:  
09-12-2016

### Política de Inversión

El FIC Abierto - EFECTIVO A LA VISTA, invierte sus recursos en Valores de contenido crediticio en renta fija denominados en moneda nacional o unidades representativas de moneda nacional, inscritos en el Registro Nacional de Valores y Emisores. Calificados por una sociedad legalmente habilitada por la superintendencia Financiera de Colombia con una calificación mínima de AA o su equivalente en otra nomenclatura, salvo los títulos de deuda pública emitidos o garantizados por la nación o por el Banco de la República o por el Fondo de Instituciones de Garantías Financieras.

La estrategia de inversión se define en los comités de inversiones observando las condiciones de mercado de los diferentes activos en los que puede invertir el fondo así como las variables financieras y económicas. El perfil del fondo es conservador y de corto plazo, por cuanto el plazo máximo promedio ponderado para el vencimiento de los valores que conforman el portafolio de inversiones es cómo máximo trescientos sesenta y cinco (365) días.

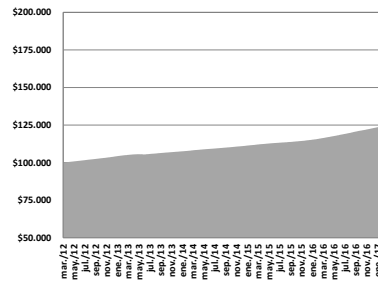
En medio de un período de política monetaria expansiva a nivel local, de resultados económicos externos favorables y de un comportamiento positivo por parte de los inversionistas extranjeros en Colombia, las tasas de rentabilidad de los fondos en el mes de marzo de 2017 fueron positivas y favorables para nuestros adherentes.

Para el mes de abril de 2017 estaremos atentos a los movimientos de tasas que defina la FED de los Estados Unidos lo cual podrá imprimirle algo de volatilidad a las tasas en el mercado local de valores, al comportamiento de las variaciones del índice de precios al consumidor en Colombia que determinará la decisión de los miembros de la Junta del Banco de la República para anunciar una nueva disminución en la tasa REPO y a cualquier fundamental que pueda incidir en el comportamiento de las tasas en el mercado de valores.

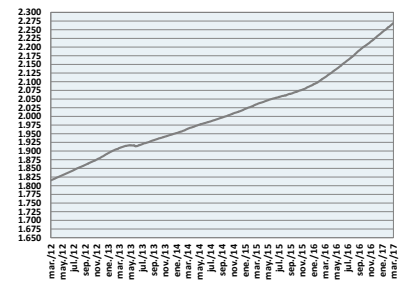
Nuestra estrategia de inversión estará enfocada componer un portafolio de inversiones que este en línea con el comportamiento esperado de las tasas en Colombia lo cual esperamos se traducirá en altas tasas de rentabilidad que beneficiarían a todos nuestros inversionistas en los fondos de inversión colectiva.

### Rentabilidad neta del FIC

Evolución de 100.000 COP Invertidos hace cinco años



Evolución valor de la unidad en los últimos cinco años



### Información de plazo y duración

| Inversiones por plazo | Participación |
|-----------------------|---------------|
| 1 a 180 días          | 62,87%        |
| 180 a 365 días        | 14,16%        |
| 1 a 3 años            | 21,97%        |
| 3 a 5 años            | 0,72%         |
| Mas de 5 años         | 0,28%         |

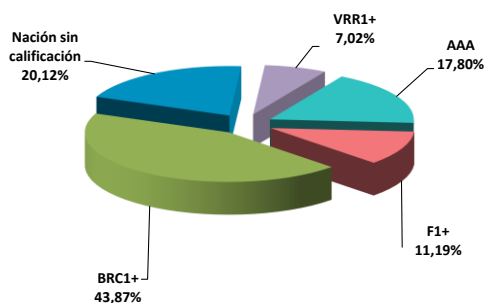
| Plazo promedio de las inversiones incluyendo el disponible |       | Plazo promedio de las inversiones excluyendo el disponible |       | Duración |
|--|-------|--|-------|----------|
| Días   | Años  | Días   | Años  | Años     |
| 133,93   | 0,367 | 324,93   | 0,890 | 0,550    |

## Rentabilidad y volatilidad histórica del fondo

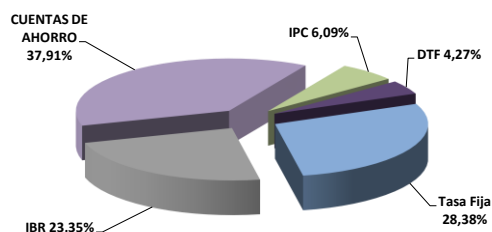
| Rentabilidad Histórica (E.A.) |           |             |            |                  |                   | Volatilidad Histórica (E.A.) |                 |             |            |                  |                   |
|-------------------------------|-----------|-------------|------------|------------------|-------------------|------------------------------|-----------------|-------------|------------|------------------|-------------------|
| Mensual                       | Semestral | Año corrido | Ultimo año | Últimos dos años | Últimos tres años | Ultimo mes                   | Últimos 6 meses | Año corrido | Ultimo año | Últimos dos años | Últimos tres años |
| 7,405%                        | 7,345%    | 7,499%      | 7,409%     | 5,603%           | 4,918%            | 0,12%                        | 0,15%           | 0,14%       | 0,14%      | 0,17%            | 0,16%             |

## Composición del Fondo de Inversión Colectiva

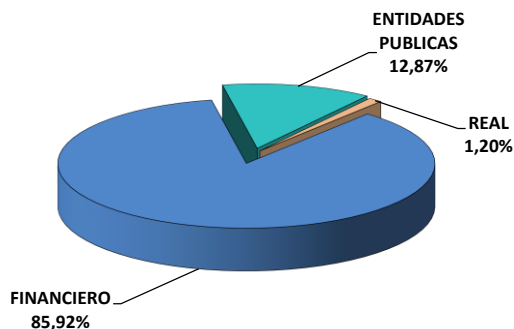
### Composición portafolio por calificación



### Composición portafolio por tipo de renta



### Composición portafolio por sector económico



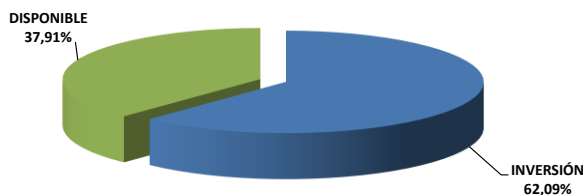
### Composición portafolio por país emisor



### Composición del portafolio por moneda



### Composición del activo del FIC



## Exposición neta del portafolio (Derivados y operaciones de naturaleza apalancada)

Informamos que el Fondo de Inversión Colectiva Abierto Efectivo a la Vista no realiza operaciones en instrumentos derivados ni en operaciones de naturaleza apalancada.

## Hoja de Vida del Gerente del Fondo

|                          |  |
|--------------------------|--|
| Nombre:                  | Alexander Tarquino Murgueitio  |
| Profesión:               | Economista   |
| Estudios especializados: | Especialización en Finanzas y Mercado de Capitales   |
| e-mail:                  | <a href="mailto:atarquino@fiduprevisora.com.co">atarquino@fiduprevisora.com.co</a>   |
| Experiencia:             | <p>15 años de experiencia</p> <ul style="list-style-type: none"> <li>FIDUPOPULAR S.A.: Gerente de Carteras</li> <li>FIDUCIARIA CENTRAL S.A.: Gerente de Carteras</li> <li>PORTAFIN S.A.: Trader Deuda Pública</li> <li>ACCIONES Y VALORES S.A.: Gerente de Fondos</li> </ul> |
| Otros fondos a su cargo  | Fondo de Inversión Colectiva Abierto Con Pacto de Permanencia Efectivo a Plazo, Fondo de Inversión Colectiva Abierto de Alta Liquidez.   |

## Principales inversiones del FIC

| Emisor            | Participación frente al total de la inversión (%) |
|-------------------|---|
| BANCO SUDAMERIS   | 17,37%  |
| BANCO BBVA        | 15,75%  |
| TESORERIA GENERAL | 12,49%  |
| BANCOLOMBIA       | 12,20%  |
| BANCO DAVIVIENDA  | 8,37%   |
| BANCO DE BOGOTA   | 7,13%   |
| BANCO POPULAR     | 5,30%   |
| BANCO CORPBANCA   | 4,76%   |
| BANCO COLPATRIA   | 4,34%   |
| BANCO AV VILLAS   | 3,14%   |
| <b>TOTAL</b>      | <b>90,85%</b>                                     |

## Empresas vinculadas y relacionadas con la Administradora:

|                              |            |
|------------------------------|------------|
| 1- PREVISORA CIA. DE SEGUROS | 99,999778% |
| 2- PARTICULARES              | 0,000222%  |

Información de contacto del revisor fiscal  
KPMG - LEONARDO ANDRES CASTAÑO CRUZ Tel. Bogotá: 6188000

Correo Electrónico: [lcastano@kpmg.com](mailto:lcastano@kpmg.com)

Información de contacto del defensor del Consumidor Financiero  
JOSE FEDERICO USTARIZ GONZALEZ Tel. Bogotá: 6108161

Correo Electrónico: [defensoriafiduprevisora@ustarizabogados.com](mailto:defensoriafiduprevisora@ustarizabogados.com)

Este material es para información de los inversionistas y no está concebido como una oferta o una solicitud para vender o comprar activos. La información contenida es sólo una guía general y no debe ser usada como base para la toma de decisiones de inversión. En relación con el Fondo de Inversión Colectiva existe un prospecto de inversión y un reglamento, donde se contiene una información relevante para su consulta y podrá ser examinada en [www.fiduprevisora.com.co](http://www.fiduprevisora.com.co). Las obligaciones asumidas por FIDUPREVISORA S.A, del FIC Abierto Efectivo a la Vista relacionadas con la gestión del portafolio, son de medio y no de resultado. Los dineros entregados por los suscriptores al FIC no son un depósito, ni generan para la sociedad administradora las obligaciones propias de una institución de depósito y no están amparadas por el seguro de depósito del Fondo de Garantías de Instituciones Financieras FOGAFIN, ni por ninguno de dicha naturaleza. La inversión en el FIC está sujeta a los riesgos derivados de los activos que componen el portafolio del respectivo fondo. Los datos suministrados reflejan el comportamiento histórico del FIC, pero no implica que su comportamiento en el futuro sea igual o semejante.