

Sociedad administradora del fondo:
Fiduciaria la Previsora S.A.

Custodio de valores: Cititrust Colombia S.A.

Características del FIC

Tipo de FIC:	Fondo abierto con pacto de permanencia
Fecha de inicio de operaciones:	01/08/2008
Valor FIC (Mill COP):	137.325,25
Numero de unidades en circulación:	62.986.500,561094
Valor Unidad:	2.180,233150

Calificación del FIC

Entidad Calificadora: **FITCH RATINGS**

Calificación:
2/AAA (Col)
Fecha última calificación:
21-10-2015

Entidad Calificadora: **VALUE & RISK RATING S.A.**

Riesgo de Adm. y Operacional: 1+
Riesgo de mercado: VrR 2
Riesgo de crédito F-AAA
Fecha última calificación: 18-02-2016

Política de Inversión

El FIC Abierto Con Pacto de Permanencia Efectivo a Plazos - Fondo con Participaciones, invierte sus recursos en Valores de contenido crediticio en renta fija denominados en moneda nacional o unidades representativas de moneda nacional, inscritos en el Registro Nacional de Valores y Emisores. Calificados por una sociedad legalmente habilitada por la Superintendencia Financiera de Colombia con una calificación mínima de AA o su equivalente en otra nomenclatura, salvo los títulos de deuda pública emitidos o garantizados por la nación o por el Banco de la República o por el Fondo de Instituciones de Garantías Financieras.

La estrategia de inversión se define en los comités de inversiones observando las condiciones de mercado de los diferentes activos en los que puede invertir el FIC así como las variables financieras y económicas. El perfil del fondo es conservador y de mediano plazo, por cuanto el plazo máximo promedio ponderado para el vencimiento de los valores que conforman el portafolio de inversiones es cómo máximo setecientos veinte (720) días.

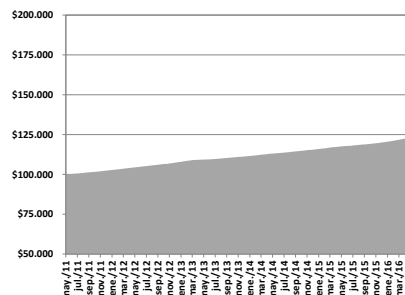
Debido a todos los fundamentales económicos que se produjeron en el mes de mayo de 2016, la Gerencia de Fondos de Inversión Colectiva ha mantenido una estrategia de inversión que permita posicionar los fondos entre los más rentables del sector fiduciario, previendo que los movimientos de las tasas de interés siguen muy influenciadas por hechos económicos locales y globales que estarán monitoreados permanentemente para ejecutar una mejor toma de decisiones de inversión y continuar entre los fondos más eficientes del sector fiduciario.

Tipos de participaciones

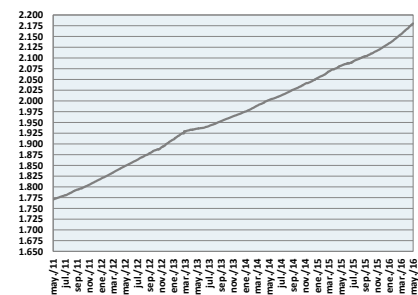
Concepto	Tipo de participación 1	Tipo de participación 2	
Valor de la unidad	2.153,385214	2.181,257367	
Numero de Inversionistas	118	29	
Inversión inicial mínima (COP)	500.000	100.000.000	
Saldo mínimo (COP)	500.000	100.000.000	
Tiempo de preaviso para retiro (Días)	Vencimiento o un (1) día hábil después	Vencimiento o un (1) día hábil después	
comisiones	Administración	1,45% E.A. Descontada diariamente, calculada con base en el valor neto del Fondo del día anterior	1,30% E.A. Descontada diariamente, calculada con base en el valor neto del Fondo del día anterior
	Gestión	No aplica	No aplica
	Éxito	No aplica	No aplica
	Entrada	No aplica	No aplica
	Salida	No aplica	No aplica
Remuneración Efectivamente cobrada	1,45% E.A.	1,30% E.A.	
Días de Pacto de permanencia	30 días, 60 días, 90 días o 180 días.	30 días, 60 días, 90 días o 180 días.	
Sanción por retiro Anticipado	1%	1%	
Gastos Totales	1,63% E.A.	1,34% E.A.	

Rentabilidad neta del FIC

Evolución de 100.000 COP Invertidos hace cinco años



Evolución valor de la unidad en los últimos cinco años



Información de plazo y duración

Inversiones por plazo	% de participación
1 a 180 días	59,14%
180 a 365 días	17,93%
1 a 3 años	22,21%
3 a 5 años	0,72%
Mas de 5 años	0,00%

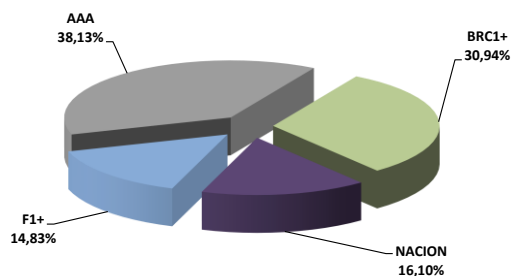
Plazo promedio de las inversiones incluyendo el disponible		Plazo promedio de las inversiones excluyendo el disponible		Duración
Días	Años	Días	Años	Años
192,60	0,528	337,53	0,925	0,500

Rentabilidad y volatilidad histórica del fondo

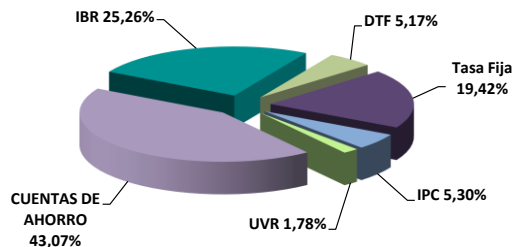
Tipo de Participación	Rentabilidad Histórica (E.A.)						Volatilidad Histórica (E.A.)					
	Mensual	Semestral	Año corrido	Ultimo año	Últimos dos años	Últimos tres años	Ultimos mes	Últimos 6 meses	Año corrido	Ultimo año	Últimos dos años	Últimos tres años
1	7,018%	5,903%	6,172%	4,569%	4,196%	3,896%	0,18%	0,13%	0,13%	0,20%	0,18%	0,17%
2	7,177%	6,060%	6,329%	4,724%	4,350%	4,050%	0,18%	0,13%	0,13%	0,20%	0,18%	0,17%

Composición del Fondo de Inversión Colectiva

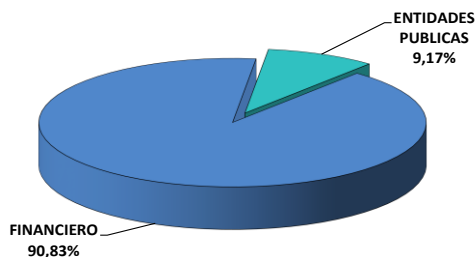
Composición portafolio por calificación



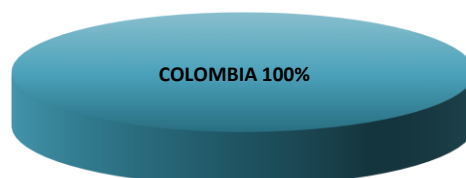
Composición portafolio por tipo de renta



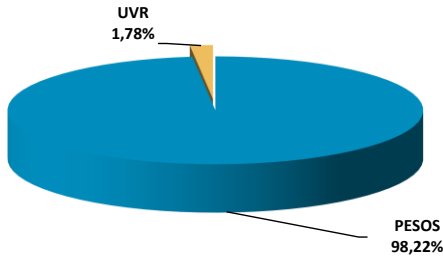
Composición portafolio por sector económico



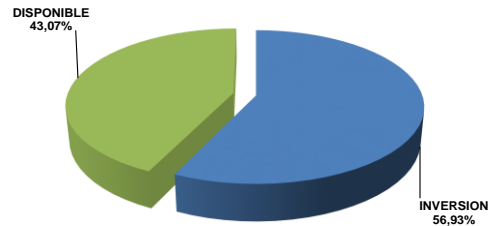
Composición portafolio por país emisor



Composición del portafolio por moneda



Composición del activo del FIC



Exposición neta del portafolio (Derivados y operaciones de naturaleza apalancada)

Informamos que el Fondo de Inversión Colectiva Abierto con Pacto de Permanencia Efectivo a Plazo – Fondo con Participaciones no realiza operaciones en instrumentos derivados ni en operaciones de naturaleza apalancada.

Principales inversiones del FIC

Emisor	Participación frente al total de la inversión (%)
BANCO BBVA	14,82%
BANCO DE BOGOTA	14,80%
BANCO SUDAMERIS	14,70%
BANCO POPULAR	13,82%
TESORERIA GENERAL	9,17%
BANCO CORPBANCA	6,05%
BANCOLOMBIA	4,93%
BANCO DAVIVIENDA	4,79%
BANCO AV VILLAS	4,41%
BANCO DE OCCIDENTE	3,71%
TOTAL	91,20%

Hoja de Vida del Gerente del Fondo

Nombre:	Alexander Tarquino Murgueitio
Profesión:	Economista
Estudios especializados:	Especialización en Finanzas y Mercado de Capitales
e-mail:	atarquino@fiduprevisora.com.co
Experiencia:	<p>15 años de experiencia</p> <ul style="list-style-type: none"> FIDUPOPULAR S.A.: Gerente de Carteras FIDUCIARIA CENTRAL S.A.: Gerente de Carteras PORTAFIN S.A.: Trader Deuda Pública ACCIONES Y VALORES S.A.: Gerente de Fondos
Otros fondos a su cargo	Fondo de Inversión Colectiva Abierto Efectivo a la Vista, Fondo de Inversión Colectiva Abierto de Alta Liquidez.

Empresas vinculadas y relacionadas con la Administradora:

1- PREVISORA CIA. DE SEGUROS	99,999778%
2- PARTICULARES	0,000222%

Información de contacto del revisor fiscal

ERNST & YOUNG

Tel. Bogotá: 4847000

Correo Electrónico: ernst.young@co.ey.com

Información de contacto del defensor del Consumidor Financiero

JOSE FEDERICO USTARIZ GONZALEZ

Tel. Bogotá: 6108161

Correo Electrónico: defensoriafiduprevisora@ustarizabogados.com

Este material es para información de los inversionistas y no está concebido como una oferta o una solicitud para vender o comprar activos. La información contenida es sólo una guía general y no debe ser usada como base para la toma de decisiones de inversión. En relación con el Fondo de Inversión Colectiva existe un prospecto de inversión y un reglamento, donde se contiene una información relevante para su consulta y podrá ser examinada en www.fiduprevisora.com.co. Las obligaciones asumidas por FIDUPREVISORA S.A, del FIC Abierto Efectivo a la Vista relacionadas con la gestión del portafolio, son de medio y no de resultado. Los dineros entregados por los suscriptores al FIC no son un depósito, ni generan para la sociedad administradora las obligaciones propias de una institución de depósito y no están amparadas por el seguro de depósito del Fondo de Garantías de Instituciones Financieras FOGAFIN, ni por ninguno de dicha naturaleza. La inversión en el FIC está sujeta a los riesgos derivados de los activos que componen el portafolio del respectivo fondo. Los datos suministrados reflejan el comportamiento histórico del FIC, pero no implica que su comportamiento en el futuro sea igual o semejante.