

Sociedad administradora del fondo:
Fiduciaria la Previsora S.A.
Custodio de valores: BNP Paribas Securities
Services Sociedad Fiduciaria

Características del FIC

Tipo de FIC:	Fondo abierto del mercado monetario
Fecha de inicio de operaciones:	19/12/2008
Valor FIC (Mill COP):	752.649,16
Numero de unidades en circulación:	51.931.478,352155
Valor Unidad:	14.493,120396
Numero de inversionistas:	121
Inversión inicial mínima (COP):	\$200.000
Saldo mínimo(COP):	\$200.000
Tiempo de preaviso para retiro (Días):	No existe

comisiones	Administración:	1,20% E.A. Descontada diariamente, calculada con base en el valor neto del Fondo del día anterior
	Gestión:	No aplica
	Éxito:	No aplica
	Entrada:	No aplica
	Salida:	No aplica

Remuneración efectivamente cobrada:	1,20% E.A.
Días de pacto de permanencia:	No aplica
Sanción por retiro anticipado:	No aplica
Gastos totales del Fondo (Incluye la remuneración):	1.22% E.A.

Calificación del FIC

Entidad Calificadora: **FITCH RATINGS**

Calificación:
S1/AAAF (Col)
Fecha última calificación:
09-12-2016

Política de Inversión

El Fondo de Inversión Colectivo Abierto de Alta Liquidez, invierte sus recursos en títulos de tesorería TES clase B en tasa fija o indexados a la UVR del mercado primario directamente ante la DGCPTN o en el mercado secundario en condiciones de mercado; también puede invertir en certificados de depósitos a término CDT'S, depósitos en cuenta corriente, de ahorros o término en condiciones de mercado en establecimientos bancarios vigilados por la Superintendencia Financiera o en entidades con régimen especiales contemplados en la parte décima del estatuto orgánico del sistema financiero.

Es un fondo abierto del mercado monetario, es decir los valores que conforman el portafolio de inversiones tienen un plazo promedio máximo al vencimiento de trescientos sesenta y cinco (365 días), el perfil de riesgo es bajo, considerando su corta duración y la calificación crediticia de los valores que conforman el portafolio la cual corresponde a la máxima categoría de acuerdo con las escalas usadas por las sociedades calificadoras de valores.

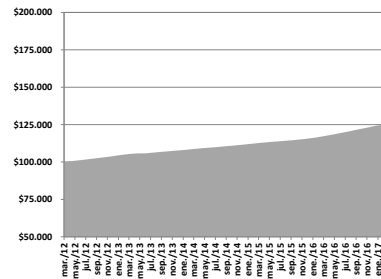
En medio de un período de política monetaria expansiva a nivel local, de resultados económicos externos favorables y de un comportamiento positivo por parte de los inversionistas extranjeros en Colombia, las tasas de rentabilidad de los fondos en el mes de marzo de 2017 fueron positivas y favorables para nuestros adherentes.

Para el mes de abril de 2017 estaremos atentos a los movimientos de tasas que defina la FED de los Estados Unidos lo cual podrá imprimirle algo de volatilidad a las tasas en el mercado local de valores, al comportamiento de las variaciones del índice de precios al consumidor en Colombia que determinará las decisiones de los miembros de la Junta del Banco de la República para anunciar una nueva disminución en la tasa REPO y a cualquier fundamental que pueda incidir en el comportamiento de las tasas en el mercado de valores.

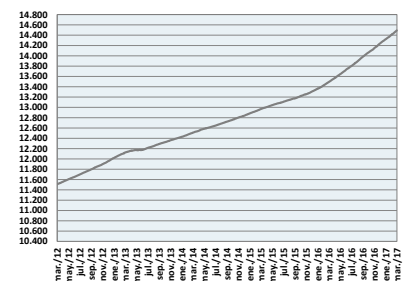
Nuestra estrategia de inversión estará enfocada componer un portafolio de inversiones que este en línea con el comportamiento esperado de las tasas en Colombia lo cual esperamos se traducirá en altas tasas de rentabilidad que beneficiarán a todos nuestros inversionistas en los fondos de inversión colectiva.

Rentabilidad neta del FIC

Evolución de 100.000 COP Invertidos hace cinco años



Evolución valor de la unidad en los últimos cinco años



Información de plazo y duración

Inversiones por plazo	Participación
1 a 180 días	67,42%
180 a 365 días	12,18%
1 a 3 años	20,27%
3 a 5 años	0,14%
Mas de 5 años	0,00%

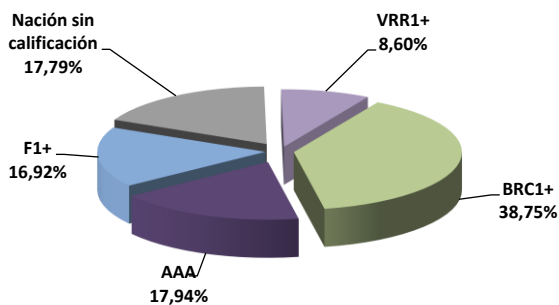
Plazo promedio de las inversiones incluyendo el disponible		Plazo promedio de las inversiones excluyendo el disponible		Duración
Días	Años	Días	Años	Años
140,26	0,384	301,40	0,826	0,460

Rentabilidad y volatilidad histórica del fondo

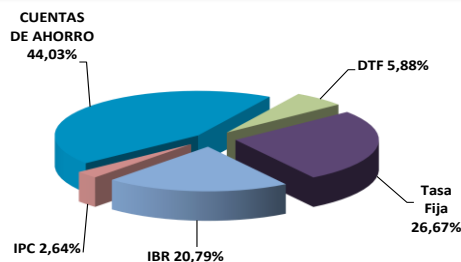
Rentabilidad Histórica (E.A.)						Volatilidad Histórica (E.A.)					
Mensual	Semestral	Año corrido	Ultimo año	Últimos dos años	Últimos tres años	Ultimo mes	Últimos 6 meses	Año corrido	Ultimo año	Últimos dos años	Últimos tres años
7,711%	7,438%	7,378%	7,403%	5,712%	5,026%	0,10%	0,13%	0,11%	0,13%	0,15%	0,15%

Composición del Fondo de Inversión Colectiva

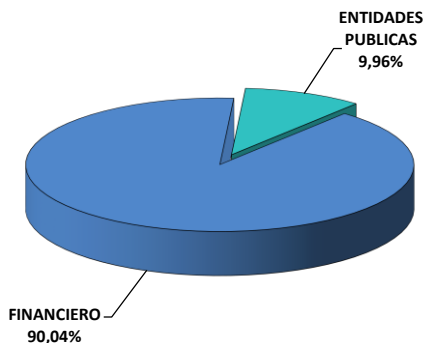
Composición portafolio por calificación



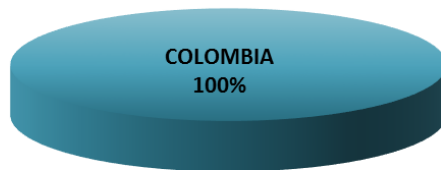
Composición portafolio por tipo de renta



Composición portafolio por sector económico



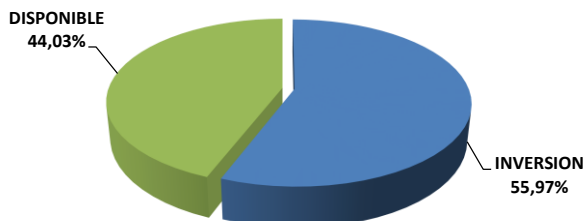
Composición portafolio por país emisor



Composición del portafolio por moneda



Composición del activo del FIC



Exposición neta del portafolio (Derivados y operaciones de naturaleza apalancada)

Informamos que el Fondo de Inversión Colectiva Abierto de Alta Liquidez no realiza operaciones en instrumentos derivados ni en operaciones de naturaleza apalancada.

Hoja de Vida del Gerente del Fondo

Nombre:	Alexander Tarquino Murgueitio
Profesión:	Economista
Estudios especializados:	Especialización en Finanzas y Mercado de Capitales
e-mail:	atarquino@fiduprevisora.com.co
Experiencia:	<p>15 años de experiencia</p> <ul style="list-style-type: none"> FIDUPOPULAR S.A.: Gerente de Carteras FIDUCIARIA CENTRAL S.A.: Gerente de Carteras PORTAFIN S.A.: Trader Deuda Pública ACCIONES Y VALORES S.A.: Gerente de Fondos
Otros fondos a su cargo	Fondo de Inversión Colectiva Abierto con Pacto de Permanencia Efectivo a Plazo, Fondo de Inversión Colectiva Abierto Efectivo a la Vista.

Principales inversiones del FIC

Emisor	Participación frente al total de la inversión (%)
BANCO SUDAMERIS	17,06%
BANCO DE BOGOTA	16,23%
BANCO BBVA	13,25%
TESORERIA GENERAL	9,96%
BANCO DAVIVIENDA	9,68%
BANCO POPULAR	9,30%
BANCOLOMBIA	9,17%
BANCO COLPATRIA	3,41%
BANCO DE OCCIDENTE	2,70%
BANCO AV VILLAS	2,20%
TOTAL	92,96%

Empresas vinculadas y relacionadas con la Administradora:

1- PREVISORA CIA. DE SEGUROS	99,999778%
2- PARTICULARES	0,000222%

Información de contacto del revisor fiscal

KPMG - LEONARDO ANDRES CASTAÑO CRUZ Tel. Bogotá: 6188000

Correo Electrónico: lcastano@kpmg

Información de contacto del defensor del Consumidor Financiero

JOSE FEDERICO USTARIZ GONZALEZ Tel. Bogotá: 6108161

Correo Electrónico: defensoriafiduprevisora@ustarizabogados.com

Este material es para información de los inversionistas y no está concebido como una oferta o una solicitud para vender o comprar activos. La información contenida es sólo una guía general y no debe ser usada como base para la toma de decisiones de inversión. En relación con el Fondo de Inversión Colectiva existe un prospecto de inversión y un reglamento, donde se contiene una información relevante para su consulta y podrá ser examinada en www.fiduprevisora.com.co. Las obligaciones asumidas por FIDUPREVISORA S.A, del FIC Abierto Efectivo a la Vista relacionadas con la gestión del portafolio, son de medio y no de resultado. Los dineros entregados por los suscriptores al FIC no son un depósito, ni generan para la sociedad administradora las obligaciones propias de una institución de depósito y no están amparadas por el seguro de depósito del Fondo de Garantías de Instituciones Financieras FOGAFIN, ni por ninguno de dicha naturaleza. La inversión en el FIC está sujeta a los riesgos derivados de los activos que componen el portafolio del respectivo fondo. Los datos suministrados reflejan el comportamiento histórico del FIC, pero no implica que su comportamiento en el futuro sea igual o semejante.